КОММУНИКАЦИОННЫЙ ЦЕНТР
ПРАВИТЕЛЬСТВА РОССИЙСКОЙ ФЕДЕРАЦИИ

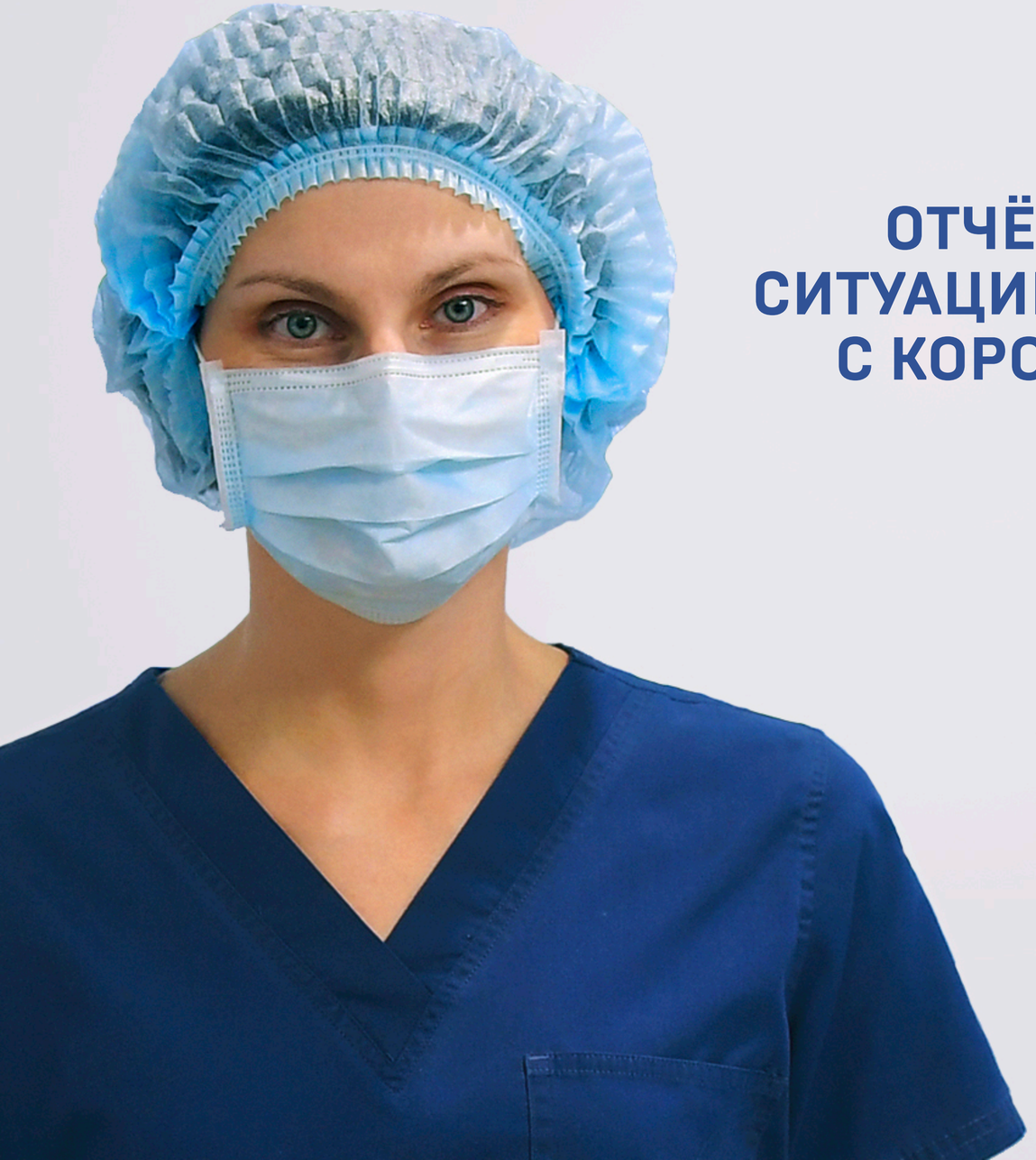

ОТЧЁТ О ТЕКУЩЕЙ СИТУАЦИИ ПО БОРЬБЕ С КОРОНАВИРУСОМ

27 июля 2020

COVID 19

СТОПКОРОНАВИРУС.РФ

СОДЕРЖАНИЕ

ЭПИДЕМИОЛОГИЧЕСКАЯ СИТУАЦИЯ 3

СИТУАЦИЯ В РОССИИ 6

ТЕКУЩАЯ СИТУАЦИЯ В РЕГИОНАХ 10

ЭПИДЕМИОЛОГИЧЕСКАЯ СИТУАЦИЯ

ЭПИДЕМИОЛОГИЧЕСКАЯ СИТУАЦИЯ

+221 тыс. (-14%)

Рост числа случаев заболевания в мире за сутки 26.07.2020

За последние сутки темп прироста числа заболевших в США сократился (+56,1 тыс.). Максимальное число умерших отмечается в США (149,8 тыс. за весь период) и Бразилии (87,1 тыс.)

Совокупное число заболевших в мире превысило 16,4 млн., выздоровевших — 10 млн., а умерших — 652 тыс.

Эпидемиологическая ситуация на 22:00 26.07.2020

	Мир	Россия
Всего выявлено случаев заболевания	**16 410 479** (+221 260)	**818 120** (+5 635)
Выздоровели	**10 042 50** (+135 030)	**603 329** (+3 079)
Умерли	**651 877** (+4 303)	**13 354** (+85)

Данные по миру - www.worldometers.info на 02:00 27.07.2020
Данные по России - стопкоронавирус.рф на 22:00 26.07.2020
(Изменение к предыдущим суткам)

СИТУАЦИЯ В РОССИИ

+5635

заболевших выявлено за сутки 26.07.2020

В Москве выявили 694 заболевших, Свердловской области — 252, Ханты-Мансийском АО и Нижегородской области — по 188, Санкт-Петербурге — 172, Иркутской области — 165, Красноярском крае — 162, Мурманской области — 158. В прочих регионах, где выявлены новые случаи, заболело менее 150 человек в каждом.

СИТУАЦИЯ В РОССИИ

СИТУАЦИЯ В РОССИИ

Тестирование и диагностика

235,4 тыс. тестов

число проведенных в России тестов на коронавирус за прошедшие сутки (26.07.2020)

27,14 млн тестов

общее число проведенных тестов на коронавирус в России

Под медицинским наблюдением в целом по России за истекший период 2020 г. находилось 2 247 191 человек, по состоянию на 26.07.2020 под контролем остаются 263 759 человек.

СИТУАЦИЯ В РОССИИ

Общее число выявленных случаев заболевания в России

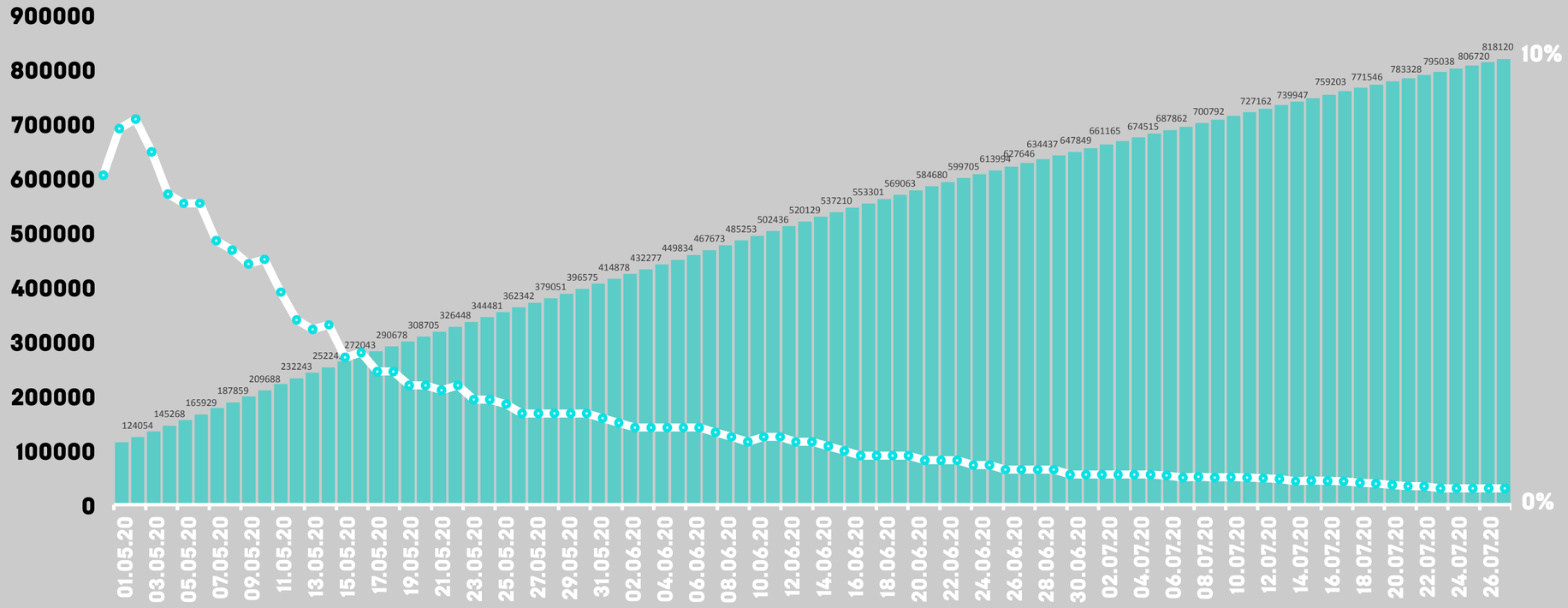

Источник: составлено на основе данных Роспотребнадзора по состоянию на 22:00 (МСК) от 26.07.2020 г.

СИТУАЦИЯ В РОССИИ

Количество выявленных случаев заболевания в России за сутки

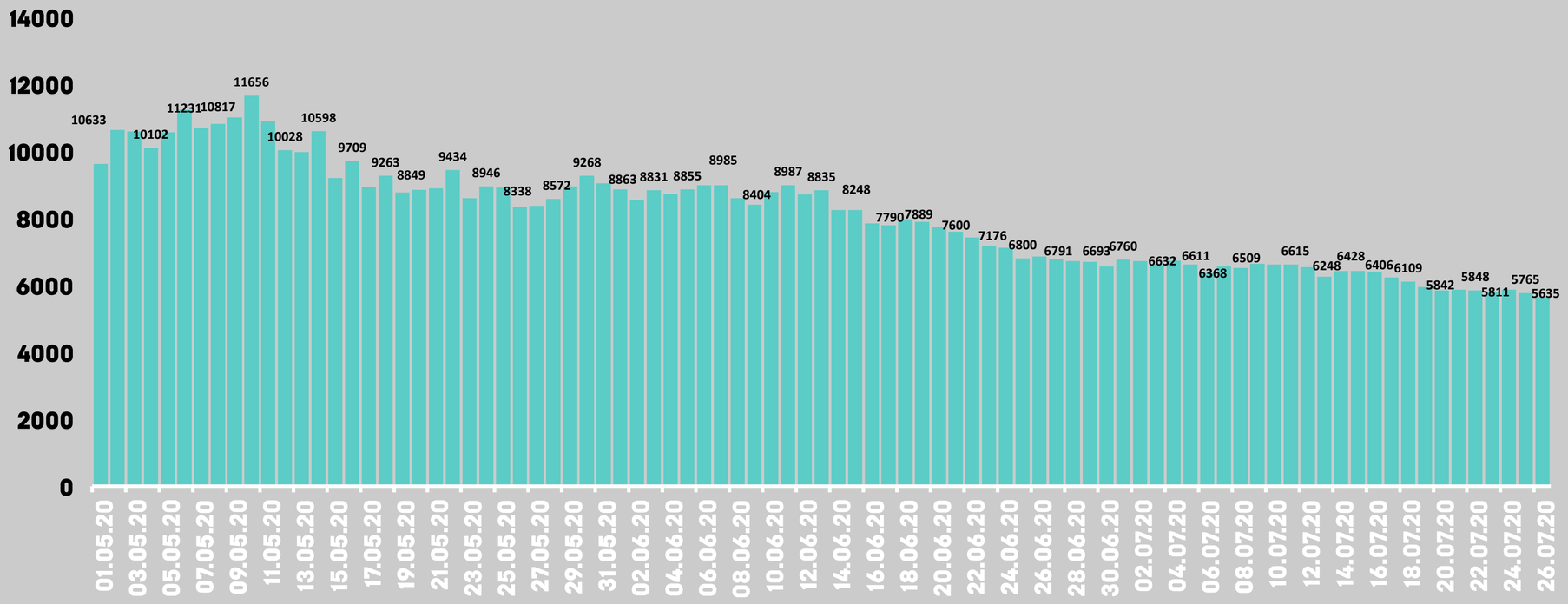

Источник: составлено на основе данных Роспотребнадзора по состоянию на 22:00 (МСК) от 26.07.2020 г.

ТЕКУЩАЯ СИТУАЦИЯ В РЕГИОНАХ

ТЕКУЩАЯ СИТУАЦИЯ В РЕГИОНАХ

Регионы с наибольшим числом заболевших

	Значение	Изменение за день	Выздоровело за сутки	Умерло за сутки
Москва	238641	694	264	13
Московская область	62892	139	304	9
Санкт-Петербург	30807	172	75	10
Нижегородская область	23172	188	42	3
Свердловская область	19725	252	144	4
Ханты-Мансийский АО	15630	188	128	4
Иркутская область	12813	165	80	4
Красноярский край	12581	162	188	0
Ростовская область	12405	135	64	2
Воронежская область	10803	89	12	0
Челябинская область	10712	128	3	0
Ямало-Ненецкий АО	10537	123	114	0
Мурманская область	9627	158	42	2
Республика Дагестан	9103	41	58	3
Саратовская область	9015	95	20	0
Новосибирская область	8930	104	58	6
Другие регионы	320727	2802	1483	25
Итого	**818 120**	**5 635**	**3 079**	**85**

ЛЮБОЕ ИСПОЛЬЗОВАНИЕ МАТЕРИАЛОВ ДОПУСКАЕТСЯ ТОЛЬКО ПРИ УСЛОВИИ ССЫЛКИ НА ИСТОЧНИК «КОММУНИКАЦИОННЫЙ ЦЕНТР ПРАВИТЕЛЬСТВА РОССИЙСКОЙ ФЕДЕРАЦИИ». НЕДОПУСТИМО ИСПОЛЬЗОВАНИЕ МАТЕРИАЛОВ ДОКУМЕНТА В КОММЕРЧЕСКИХ ЦЕЛЯХ.