КОММУНИКАЦИОННЫЙ ЦЕНТР
ПРАВИТЕЛЬСТВА РОССИЙСКОЙ ФЕДЕРАЦИИ

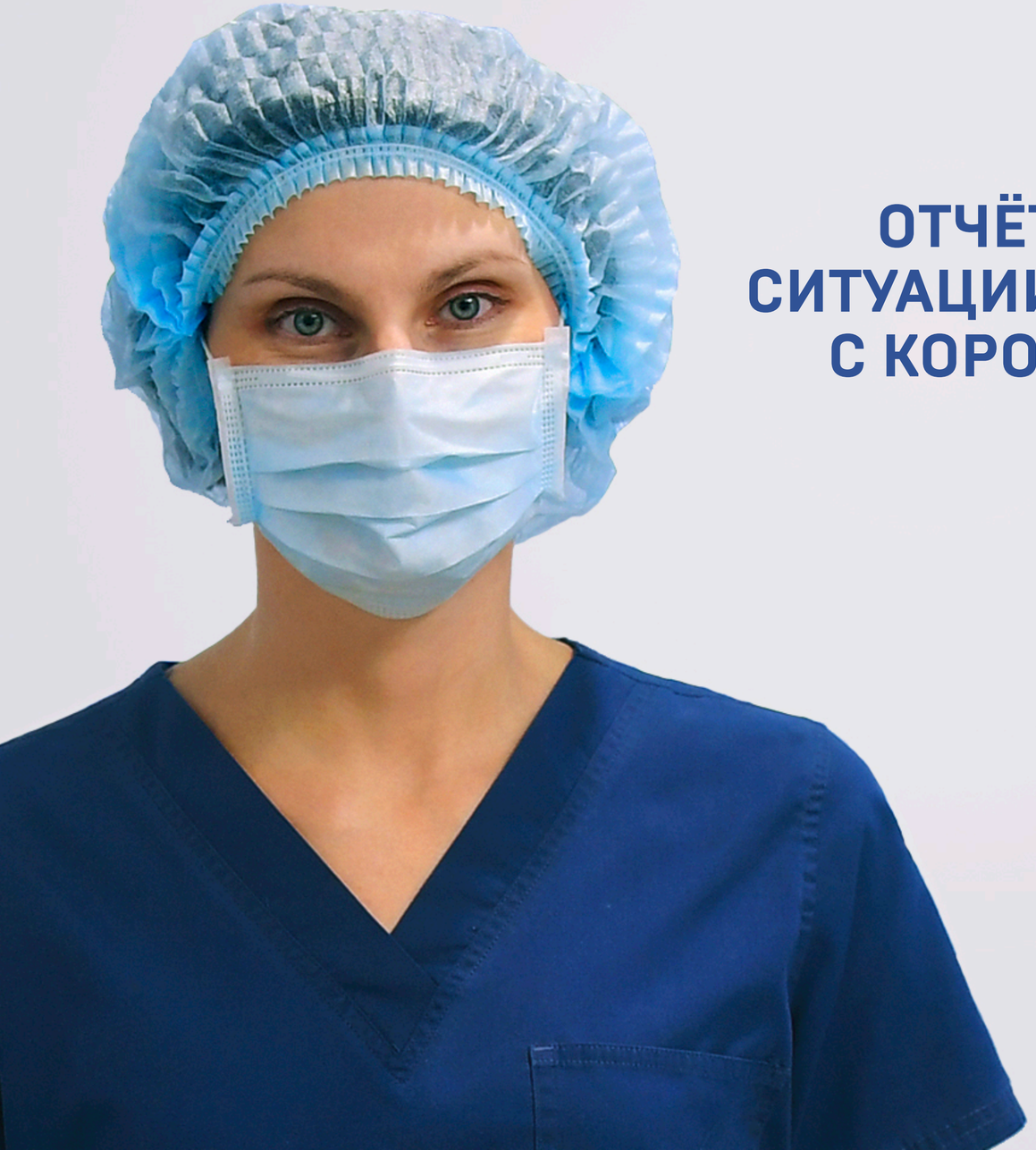

ОТЧЁТ О ТЕКУЩЕЙ СИТУАЦИИ ПО БОРЬБЕ С КОРОНАВИРУСОМ

11 августа 2020

COVID 19

СТОПКОРОНАВИРУС.РФ

СОДЕРЖАНИЕ

ЭПИДЕМИОЛОГИЧЕСКАЯ СИТУАЦИЯ 3

СИТУАЦИЯ В РОССИИ 6

ТЕКУЩАЯ СИТУАЦИЯ В РЕГИОНАХ 10

ЭПИДЕМИОЛОГИЧЕСКАЯ СИТУАЦИЯ

ЭПИДЕМИОЛОГИЧЕСКАЯ СИТУАЦИЯ

+216 тыс. (-1,8%)

Рост числа случаев заболевания в мире за сутки 10.08.2020

За последние сутки темп прироста числа заболевших в США увеличился (+49,8 тыс.). Максимальное число умерших отмечается в США (166,2 тыс. за весь период) и Бразилии (101,9 тыс.)

Совокупное число заболевших в мире составило 20,2 млн., выздоровевших — к 13,2 млн, а умерших — к 738 тыс.

Эпидемиологическая ситуация на 22:00 10.08.2020

	Мир	Россия
Всего выявлено случаев заболевания	**20 245 512** (+216 389)	**897 599** (+4 945)
Выздоровели	**13 176 501** (+284 021)	**703 175** (+6 494)
Умерли	**738 116** (+4 558)	**15 131** (+130)

Данные по миру - www.worldometers.info на 02:00 11.08.2020
Данные по России - стопкоронавирус.рф на 22:00 10.08.2020
(Изменение к предыдущим суткам)

СИТУАЦИЯ В РОССИИ

+4 945

заболевших выявлено за сутки 10.08.2020

В Москве выявили 694 заболевших, Свердловской области — 168, Санкт-Петербурге — 157, Московской области — 154, Ростовской области — 126, Иркутской области — 124, Красноярском крае — 122. В прочих регионах, где выявлены новые случаи, заболело менее 120 человек в каждом.

СИТУАЦИЯ В РОССИИ

СИТУАЦИЯ В РОССИИ

Тестирование и диагностика

175,7 тыс. тестов

число проведенных в России тестов на коронавирус за прошедшие сутки (10.08.2020)

31,06 млн тестов

общее число проведенных тестов на коронавирус в России

Под медицинским наблюдением в целом по России за истекший период 2020 г. находилось 2 434 662 человека, по состоянию на 10.08.2020 под контролем остаются 239 495 человек.

СИТУАЦИЯ В РОССИИ

Общее число выявленных случаев заболевания в России

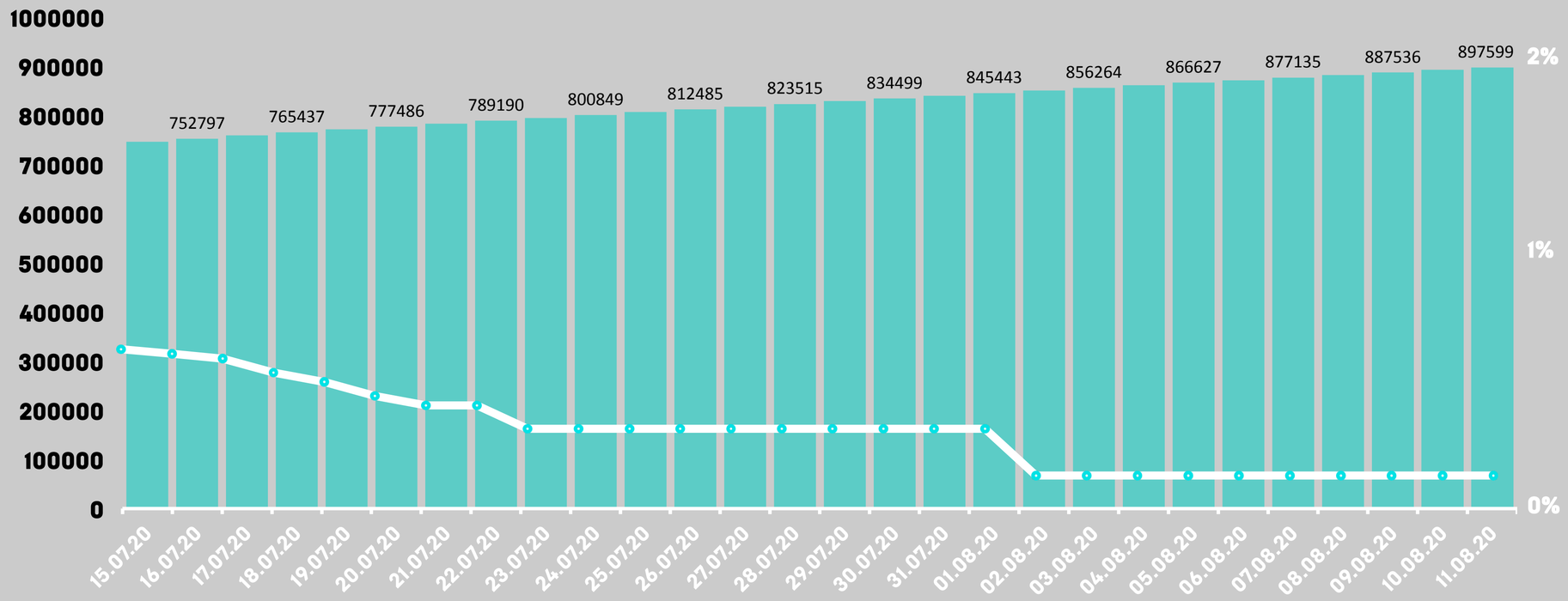

Источник: составлено на основе данных Роспотребнадзора по состоянию на 22:00 (МСК) от 10.08.2020 г.

СИТУАЦИЯ В РОССИИ

Количество выявленных случаев заболевания в России за сутки

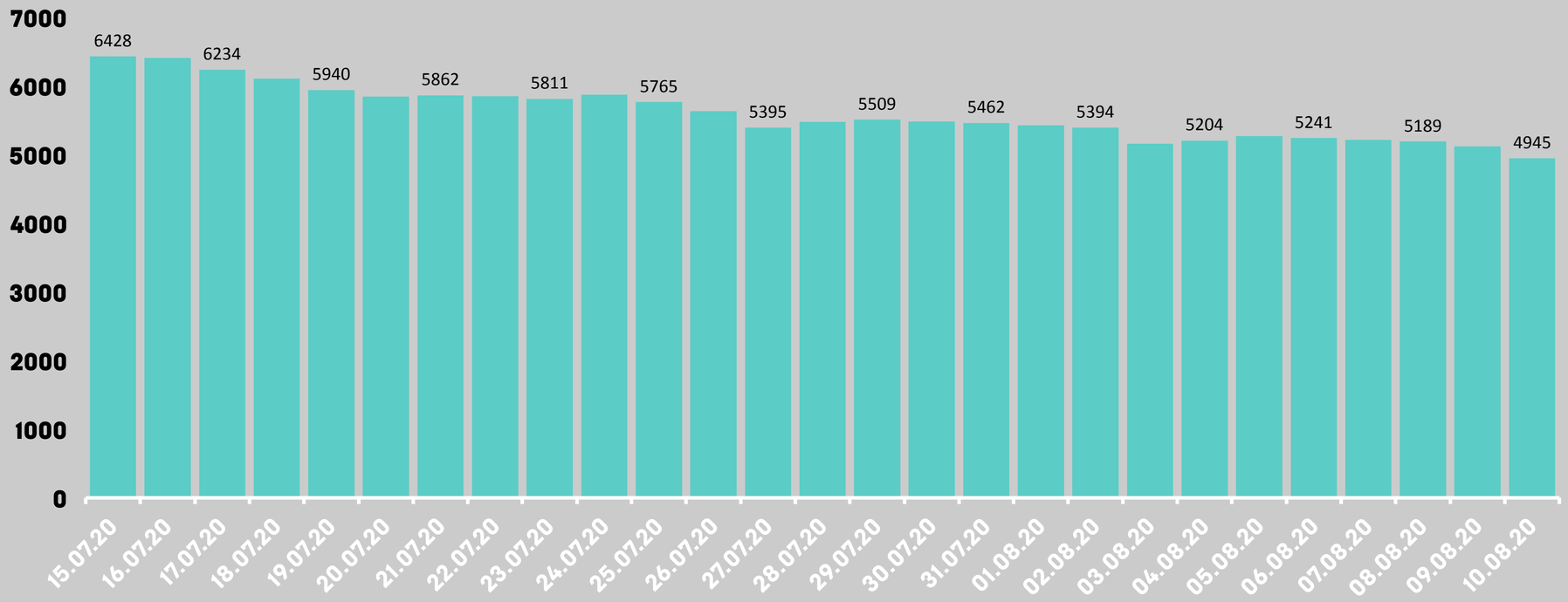

Источник: составлено на основе данных Роспотребнадзора по состоянию на 22:00 (МСК) от 10.08.2020 г.

ТЕКУЩАЯ СИТУАЦИЯ В РЕГИОНАХ

ТЕКУЩАЯ СИТУАЦИЯ В РЕГИОНАХ

Регионы с наибольшим числом заболевших

	Значение	Изменение за день	Выздоровело за сутки	Умерло за сутки
Москва	248922	694	1043	14
Московская область	65172	154	160	3
Санкт-Петербург	33204	157	78	20
Нижегородская область	25128	119	157	4
Свердловская область	22614	168	82	5
Ханты-Мансийский АО	17994	108	102	0
Иркутская область	14867	124	194	5
Красноярский край	14568	122	68	6
Ростовская область	14361	126	160	7
Челябинская область	12261	85	8	1
Воронежская область	12185	95	131	0
Ямало-Ненецкий АО	12080	92	246	3
Мурманская область	11517	78	189	3
Саратовская область	10442	94	62	0
Новосибирская область	10334	65	137	7
Ульяновская область	10255	115	95	0
Другие регионы	**361 695**	**2 549**	**3 582**	**52**
Итого	**897 599**	**4 945**	**6 494**	**130**

ЛЮБОЕ ИСПОЛЬЗОВАНИЕ МАТЕРИАЛОВ ДОПУСКАЕТСЯ ТОЛЬКО ПРИ УСЛОВИИ ССЫЛКИ НА ИСТОЧНИК «КОММУНИКАЦИОННЫЙ ЦЕНТР ПРАВИТЕЛЬСТВА РОССИЙСКОЙ ФЕДЕРАЦИИ». НЕДОПУСТИМО ИСПОЛЬЗОВАНИЕ МАТЕРИАЛОВ ДОКУМЕНТА В КОММЕРЧЕСКИХ ЦЕЛЯХ.